

# Ma licence Microsoft 365 Apps for enterprise (Office 365) est expirée, que dois-je faire ?

Si les applications Office 365 donnent l'une des indications suivantes, vous devez activer votre nouvelle licence sur le tenant de la HE-Arc.

Pour cela merci de suivre les instructions de l'article suivant: [Changer de licence Microsoft 365 Apps for enterprise \(Office 365\)](#)

✕


## Le produit a été désactivé

Le mercredi, 9 juin 2021, la plupart des fonctionnalités de Word seront désactivées. Choisissez une des options suivantes pour les réactiver.

Connexion	Ajouter cet ordinateur à un compte actif.
Entrer la clé	Je possède une clé de produit.

## Informations sur le produit














**Résoudre**

**Le produit a été désactivé**  
Microsoft 365 Apps for enterprise

Propriétaire : admincfa@hearc365test.onmicrosoft.com  
Ce produit contient

[Gérer le compte](#) [Changer de licence](#)

 Pour continuer à utiliser Word sans interruption, réactivez maintenant.

**×**

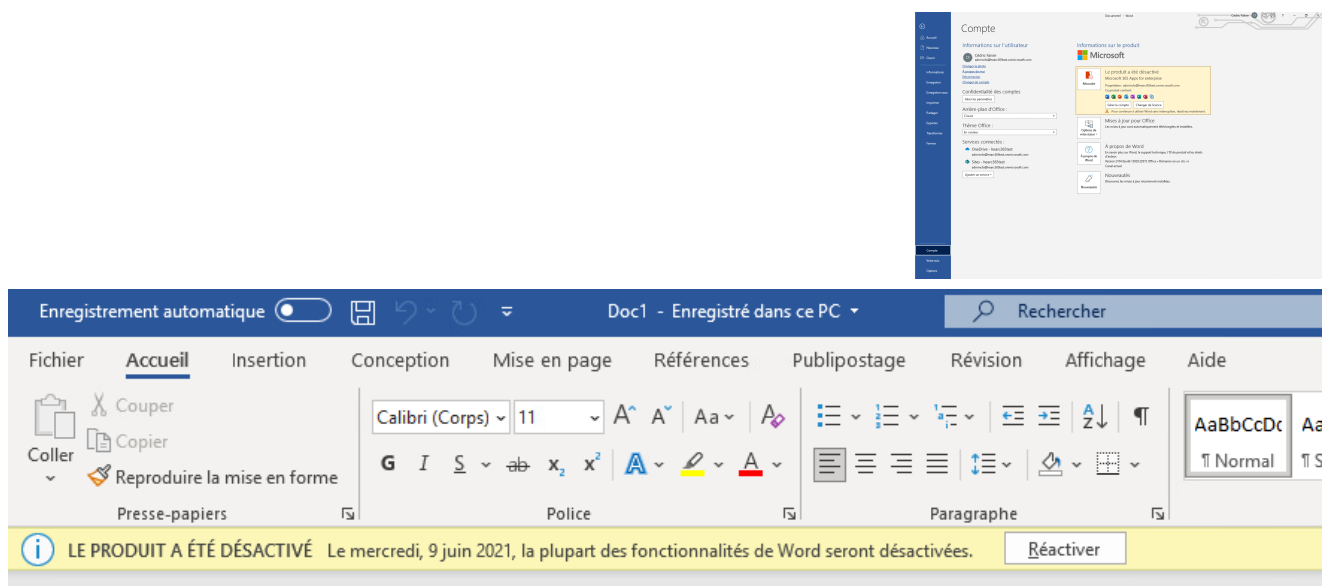
### Votre compte scolaire n'est plus actif

Si vous êtes toujours associé à votre établissement scolaire, l'administrateur doit attribuer une licence à votre compte pour continuer à utiliser Office. Sinon, choisissez une option ci-dessous pour la réactivation

<a href="#">Commencer une version d'évaluation</a>	Commencez une version d'évaluation gratuite de 30 jours de Microsoft 365
<a href="#">Se connecter</a>	Se connecter avec un autre compte
<a href="#">Accéder à Office.com</a>	Utilisez les applications web Office gratuites

[Envoyer des commentaires](#)

droits



Adresse URL en ligne: <https://faq.he-arc.ch/article.php?id=276>