


# Connecter Teams sur son mobile (Android & iOS)

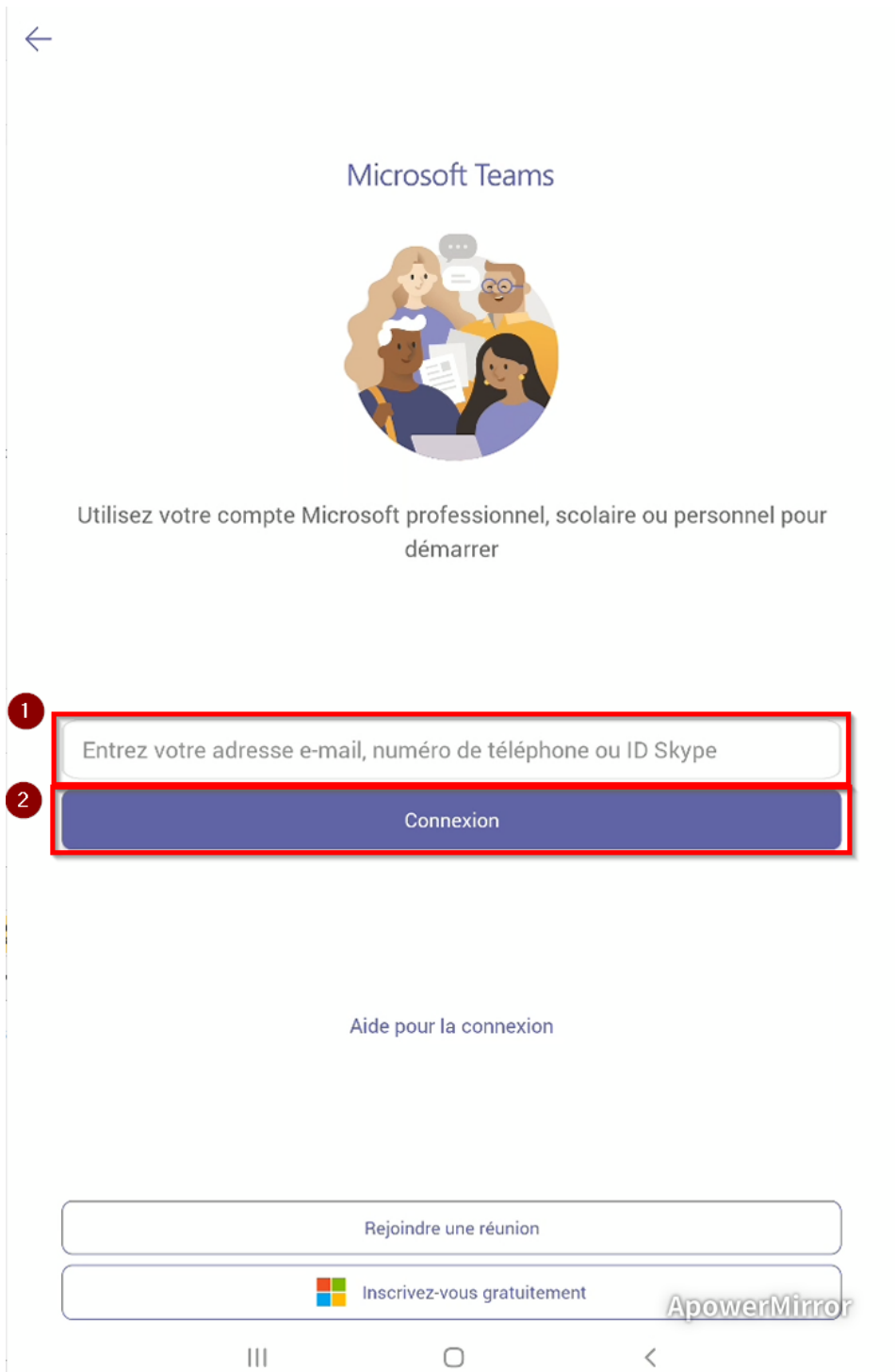
---

Installer Teams sur votre mobile Android depuis le Google Play store <https://play.google.com/store/apps/details?id=com.microsoft.teams>  
Installer Teams sur votre mobile iOS (Ipad ou Iphone) depuis l'App store <https://apps.apple.com/ch/app/microsoft-teams/id1113153706?l=fr>

Exécuter l'application Teams



Saisir son nom d'utilisateur HE-Arc suivi de @he-ar.ch et cliquer sur suivant



Si vous avez préalablement créé un compte personnel Microsoft en utilisant votre adresse mail HE-Arc, la fenêtre suivante va s'afficher. Il faudra alors choisir l'option "Professionnel ou scolaire"

Choisissez votre type de compte :



**Personnel**

Organisez-vous avec vos proches



**Professionnel ou scolaire**

Collaborez avec des collègues de travail



Saisissez votre mot de passe puis cliquer sur "Se connecter"



Lire les informations des quatre fenêtres et cliquer sur "Suivant" dans chacune d'elles puis "OK !" sur la dernière



Devoirs, fichiers, notes et plus encore : toutes les ressources de base de votre classe sont ici.



Suivant



Les conversations de groupe permettent à chacun de partager du contenu rapidement et de s'exprimer.



Suivant



Utilisez les canaux pour organiser les travaux des élèves autour d'unités et de projets.



Suivant



Créez aussi des équipes pour les activités du personnel et les associations d'étudiants !



OK!

Cliquer sur "OK !"



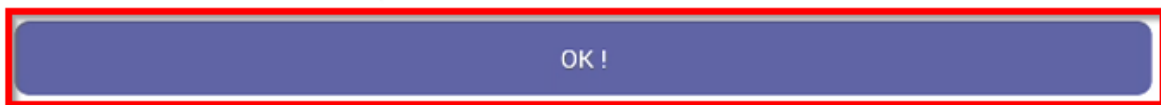
## Votre option de confidentialité

Nous avons effectué des mises à jour aux paramètres de confidentialité pour vous offrir davantage de contrôle. L'administrateur de votre organisation vous a accordé l'accès à plusieurs services optionnels basés sur le cloud.

Ces services sont activés et vous sont fournis dans le cadre du [Contrat de services Microsoft](#).

Pour modifier ces paramètres de confidentialité, ouvrez  
[Teams > Paramètres > À propos de > Expériences utilisateurs connectées](#)

Si vous souhaitez en savoir plus



Et voilà ! Teams est configuré sur votre mobile.

Adresse URL en ligne: <https://faq.he-arc.ch/article.php?id=281>