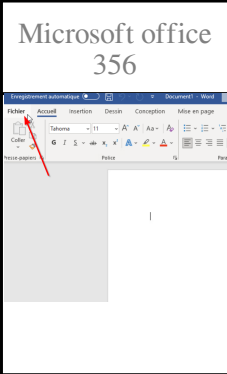
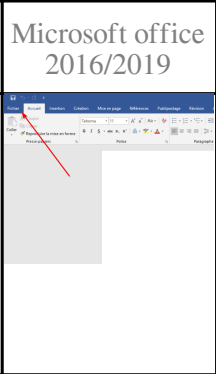
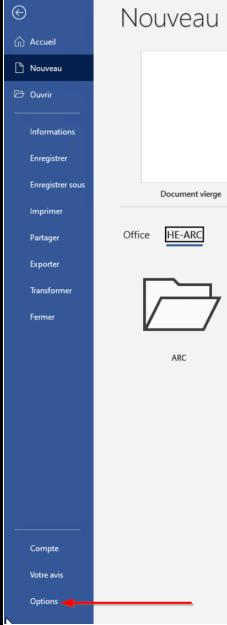
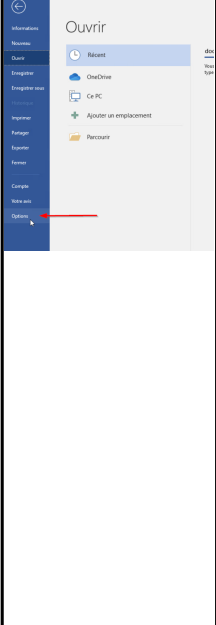



Mettre à jour vos initiales dans Office

Mise à jour de vos initiales pour office

 <p>Microsoft office 356</p>	 <p>Microsoft office 2016/2019</p>	Cliquez sur l'icône
 <p>Nouveau</p> <p>Accueil</p> <p>Nouveau</p> <p>Ouvrir</p> <p>Informations</p> <p>Enregistrer</p> <p>Enregistrer sous</p> <p>Imprimer</p> <p>Partager</p> <p>Exporter</p> <p>Transformer</p> <p>Fermer</p> <p>Compte</p> <p>Votre avis</p> <p>Options</p>	 <p>Ouvrir</p> <p>Récent</p> <p>OneDrive</p> <p>Ce PC</p> <p>Ajouter un emplacement</p> <p>Parcourir</p> <p>Compte</p> <p>Votre avis</p> <p>Options</p>	Cliquez sur l'option



Adresse URL en ligne: <https://faq.he-arc.ch/article.php?id=329>