

Se déconnecter du portail d'entreprise

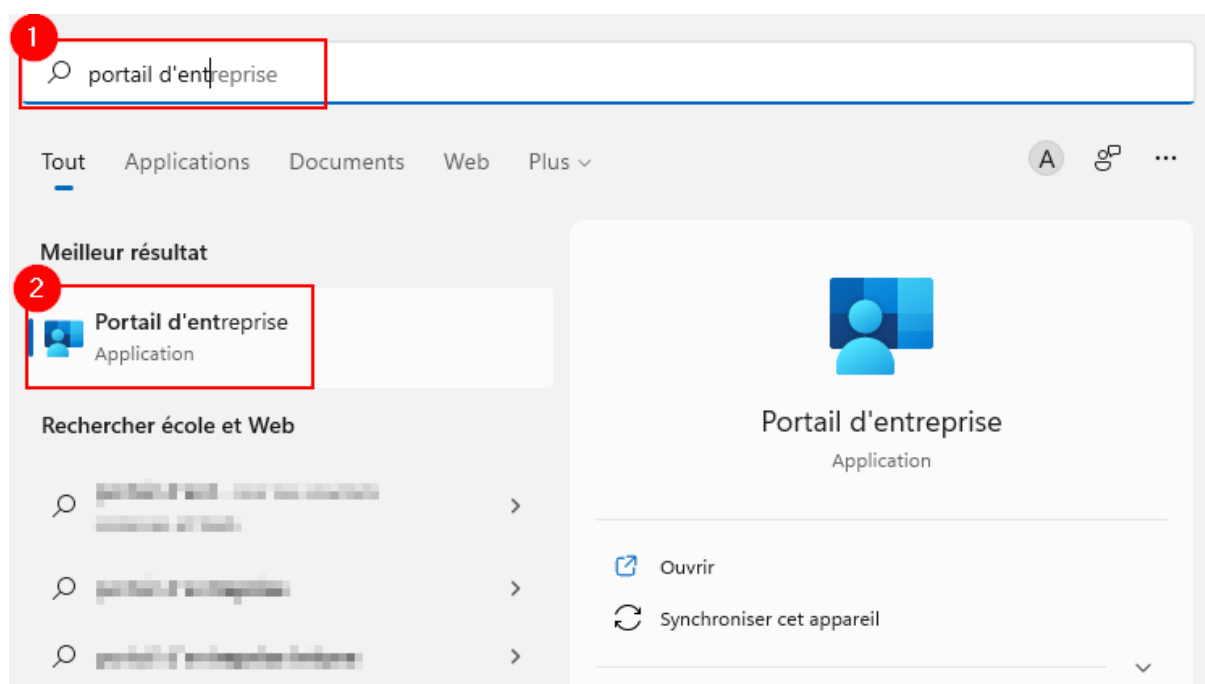
Si vous quittez la Haute Ecole Arc ou que vous changez d'ordinateur, il est nécessaire d'effectuer cette opération.

Cette opération ne peut pas être effectuée sur les ordinateurs gérés par la HE-Arc (PC du personnel, salles de cours, laboratoires).


1. Cliquez sur le logo Windows en bas dans la barre des tâches



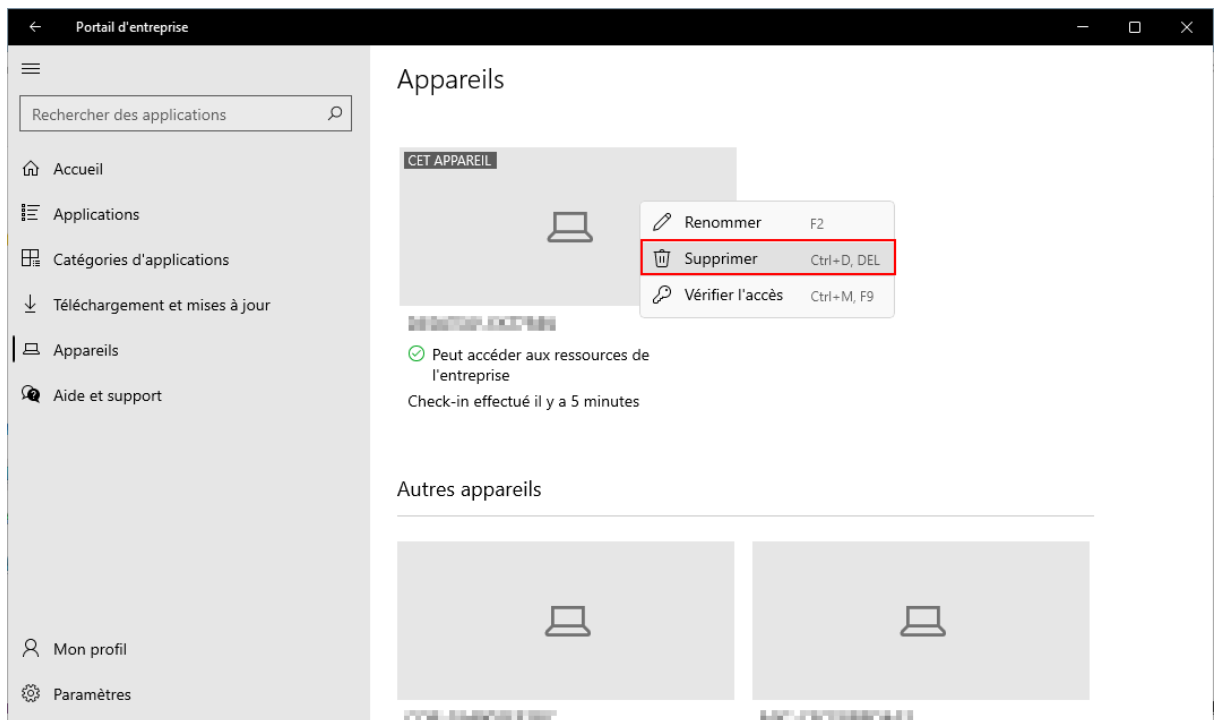
2. Entrer dans le champ de recherche **Portail d'entreprise**. Vous trouverez dans les résultats le logo du portail d'entreprise, cliquez sur ce dernier.



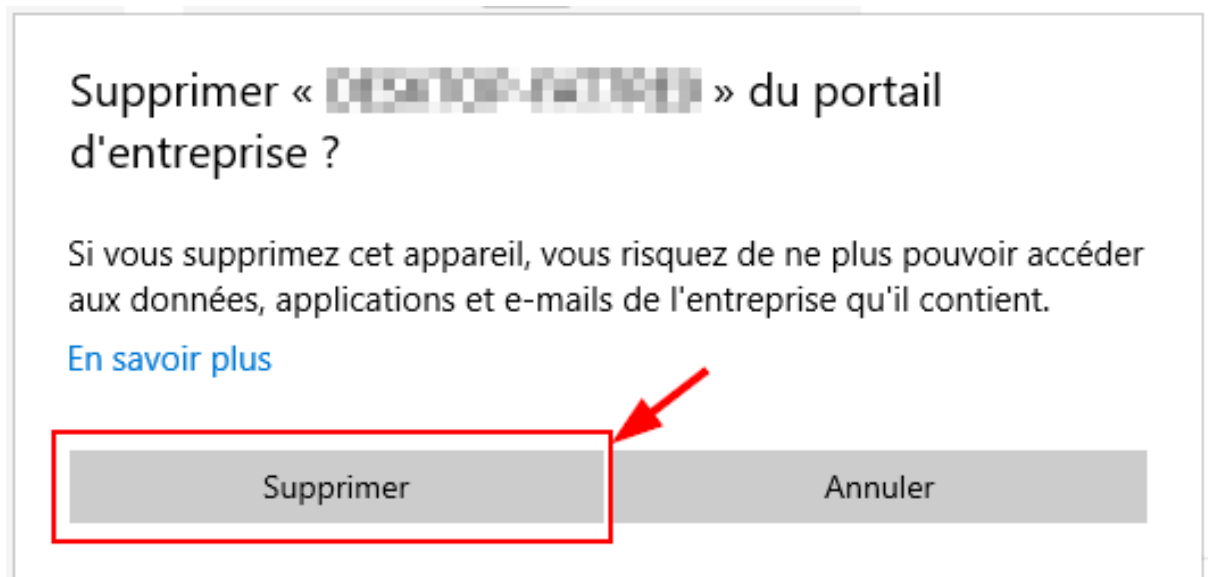
3. Cliquer sur **Appareils** dans la barre de gauche



4. Faire un **clic droit** sur l'ordinateur qui doit-être déconnecté, cliquer sur **Supprimer**



5. Valider la suppression, en cliquant sur le bouton **Supprimer**



6. La suppression est en cours, **les logiciels mis à disposition par l'école ne sont PAS désinstallés automatiquement.**

Appareils

- ⚠ Cet appareil est en cours de suppression de votre organisation. Vous pouvez le configurer à nouveau une fois la suppression terminée.

Adresse URL en ligne: <https://faq.he-arc.ch/article.php?id=347>