

NVivo - Création d'un compte myLumivero Portal

NVivo n'est disponible que pour le personnel de la HE-Arc, nous bénéficions d'un nombre très restreint de licences.

Si pour un projet ou votre travail, il est nécessaire de posséder ce logiciel, il est possible d'en faire la demande en motivant votre souhait par email à helpdesk@he-arc.ch

Les options ci-dessous ne sont possibles qu'une fois les licences activées sur [votre compte myLumivero Portal](#).

Créer un compte myNVivo

Cette opération n'est à faire qu'une fois et uniquement après que vous avez reçu un email de NVivo qui a la forme suivante.

Start Using NVivo Now



Team NVivo <noreply@mynvivo.com>

À 

 Cliquez ici pour télécharger des images. Pour protéger la confidentialité, Outlook a empêché le téléchargement automatique



Traduire le message en : Français

Ne jamais traduire à partir de : Anglais

Préférences en matière de traduction

Hi ,

You now have access to:

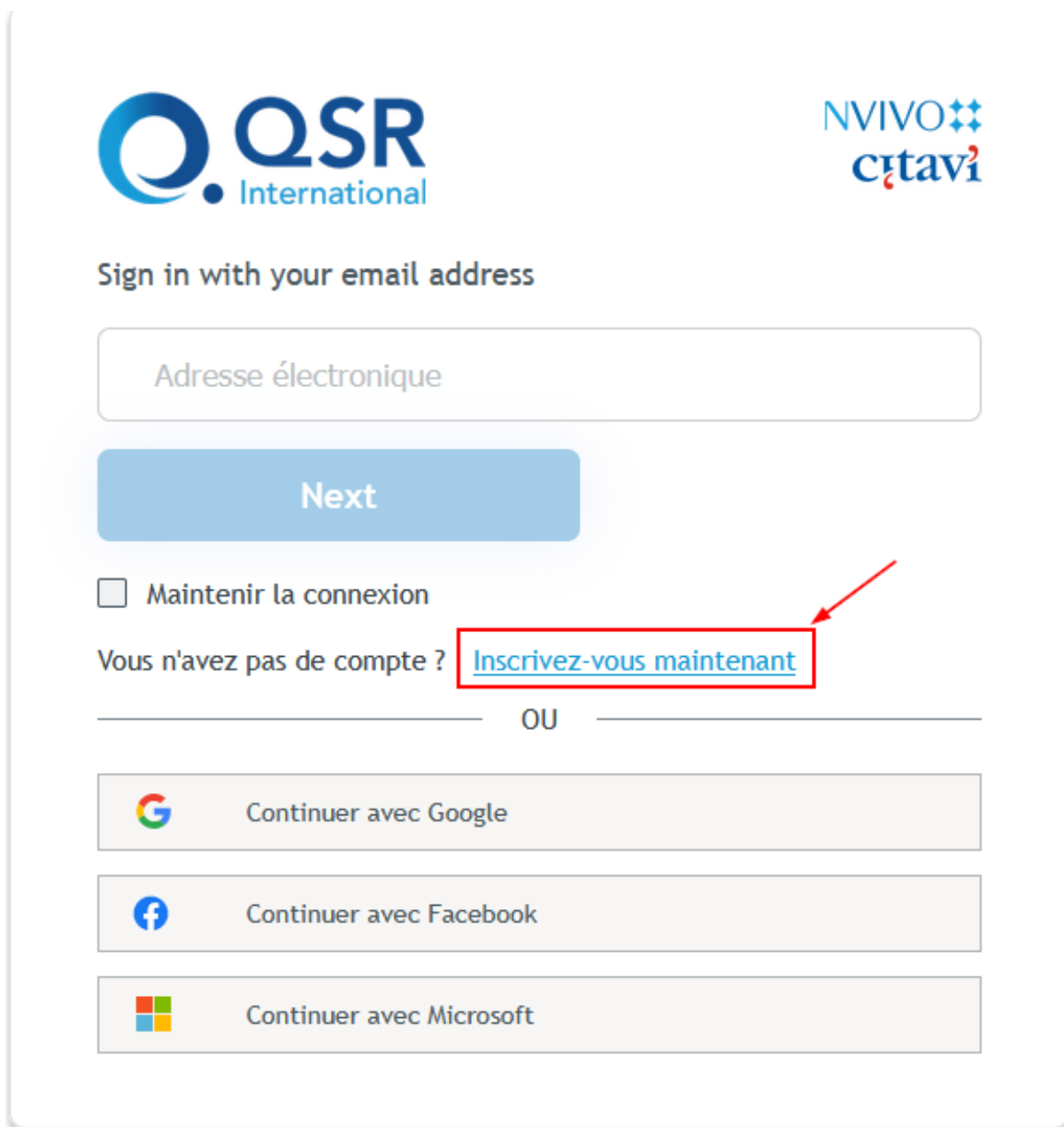
- NVivo



To Get Started You Need a myNVivo Profile

If you don't have a [myNVivo profile](#), you will need to create one to complete the setup process.

Your myNVivo Profile Is Your Key To NVivo

1. Se connecter sur <https://my.lumivero.com/>
2. Cliquer sur **Inscrivez-vous maintenant**



Sign in with your email address


Adresse électronique


Next


Maintenir la connexion

Vous n'avez pas de compte ? [Inscrivez-vous maintenant](#)

OU

 Continuer avec Google

 Continuer avec Facebook

 Continuer avec Microsoft

3. Entrer votre **Prénom**, **Nom** et **adresse email @he-arc.ch**, puis cliquer sur le bouton **Envoyer Le Code De Vérification**

Create your QSR International account

Prénom

Nom De Famille

Adresse Électronique

Envoyer Le Code De Vérification

Mot De Passe

Confirmer Le Mot De Passe

I accept the [Terms of Use](#) and [Privacy Policy](#).

Créer Un Compte

4. Vous allez recevoir dans les secondes qui suivent un code par email

Code de vérification du courrier électronique du compte QSR Interna...




no-reply@qsrinternational.com


À 





14:00

 Cliquez ici pour télécharger des images. Pour protéger la confidentialité, Outlook a empêché le téléchargement automatique de certaines images dans ce message.

Vérifiez votre adresse e-mail

 Cliquez avec le bouton droit sur les images pour plus d'informations.

Merci d'avoir vérifié votre compte: @he-
[arc.ch](#)

Votre code est: 

5. Entrer le code reçu dans le formulaire d'inscription et cliquer sur **Vérifier Votre Adresse Email**

Create your QSR International account

Prénom

Nom De Famille

1

Nous avons envoyé un code de vérification à votre adresse e-mail. Veuillez saisir ce code pour faire vérifier votre adresse e-mail.

Adresse Électronique

Le Code De Vérification

2

Vérifier Votre Adresse E-mail

Renvoyer Le Code

6.

Le code est bien validé, **créer un mot de passe**, cocher la case I Accept the Terms of Use and Privacy Policy, puis cliquer sur **Créer Un Compte**

Create your QSR International account

Prénom

Nom De Famille

1

Le code a été vérifié. Vous pouvez maintenant continuer.

Adresse Électronique

2

Mot De Passe

Confirmer Le Mot De Passe

3



I accept the [Terms of Use](#) and [Privacy Policy](#).

4

Créer Un Compte

Adresse URL en ligne: <https://faq.he-arc.ch/article.php?id=374>