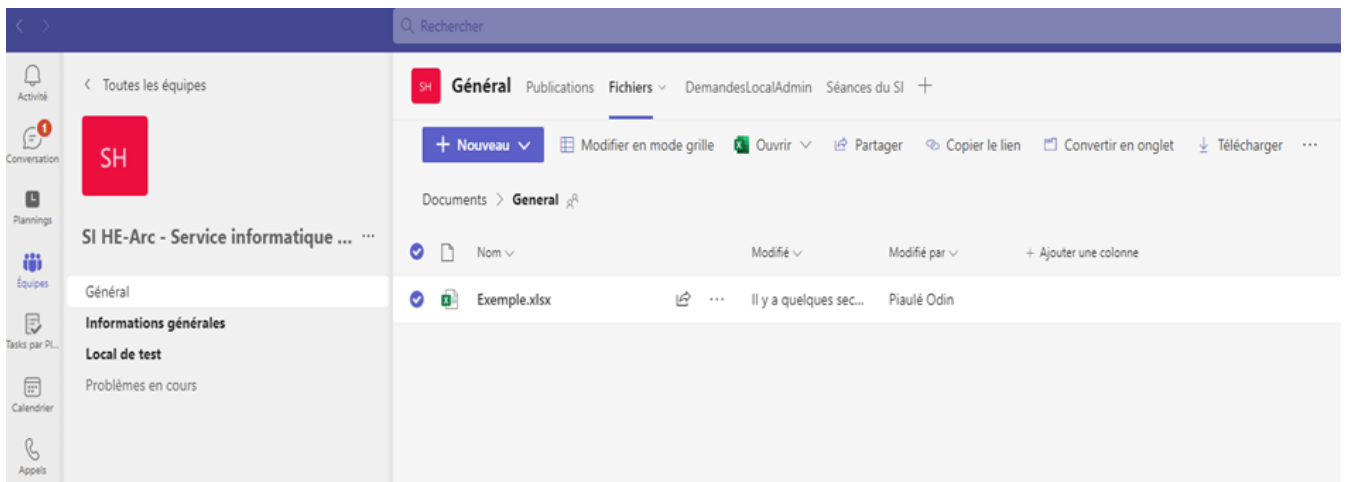


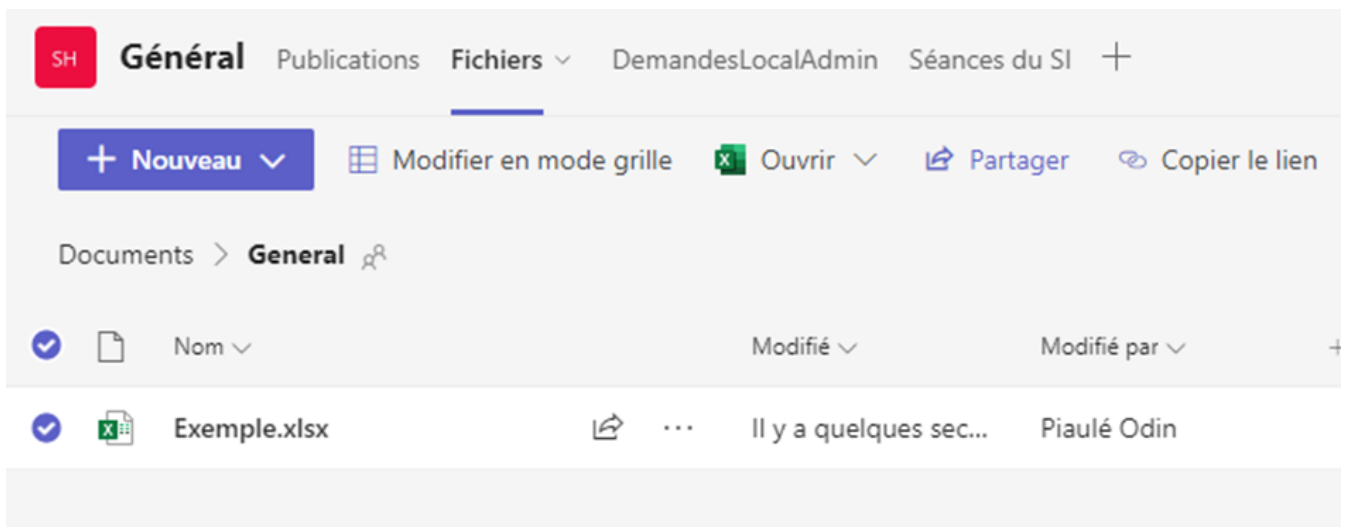
# Comment partager un fichier ou un dossier à travers une équipe Teams ?

---

Dans Teams, sous l'équipe de votre choix vous trouverez un onglet fichier, si vous sélectionnez le fichier ou le document que vous désirez partager



Vous trouverez plus haut un bouton partager



Dans la fenêtre de partage, vous pourrez choisir avec qui partager le lien

3a. Pour les personnes de la HE-Arc, “ les personnes de la HE-Arc ”


## Paramètres de partage



Exemple.xlsx



### Partager le lien avec

 Tout le monde ⓘ

 **Les personnel de HE-ARC**   
Partager avec des personnes dans HE-ARC, compte d'organisation requis

 Personnes ayant déjà l'accès ⓘ   


 Personnes de votre choix ⓘ

### Autres paramètres

 Peut modifier

 Bloquer le téléchargement  Désactivé

Appliquer

Annuler

3b. Sinon même aux personnes externes, grâce à l'option personnes de votre choix (du fichier ou du document) et dans ce cas la création d'un compte ou autre ne sera pas demandée

## Paramètres de partage

Exemple.xlsx



### Partager le lien avec

 Tout le monde ⓘ

 Les personnel de HE-ARC ⓘ

 Personnes ayant déjà l'accès ⓘ



 **Personnes de votre choix**

Partagez avec des personnes spécifiques que vous choisissez à l'intérieur ou à l'extérieur de HE-ARC, à l'aide de leur nom, de leur groupe ou de leur e-mail.

### Autres paramètres

 Peut modifier 

 Bloquer le téléchargement  Désactivé

Appliquer

Annuler

## Envoyer un lien



Exemple.xlsx



Les personnes que vous spécifiez peuvent modifier le contenu >

alex.lesbains@gmail.com



1

2



3

Envoyer

## Copier le lien



Les personnes que vous spécifiez peuvent modifier le contenu >

Copier

Partagé avec : 

Vous pourrez également choisir quels droits seront accordés à ces personnes

## Envoyer un lien



Exemple.xlsx



Les personnes que vous spécifiez peuvent modifier le contenu >

alex.lesbains@gmail.com



Message...



### Peut modifier

Apporter des modifications



### Consultation possible

Nous ne pouvons pas apporter des modifications



### Paramètres du lien

## Copier le lien



Les personnes que vous spécifiez peuvent modifier le contenu >

Copier

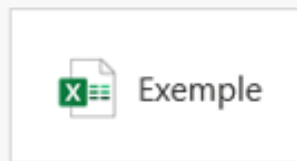
Partagé avec :

À la suite du partage, l'invité va recevoir un mail pour lui dire qu'un document lui a été partagé, il pourra cliquer sur ouvrir



## Piaulé Odin a partagé un fichier avec vous

Piaulé Odin a partagé ce document avec vous.



 Ce lien ne fonctionne que pour les destinataires directs de ce message.

Ouvrir

Il lui sera demandé d'entrer son adresse électronique (l'adresse sur laquelle il a reçu le mail précédent) dans notre cas : [alex.lesbains@gmail.com](mailto:alex.lesbains@gmail.com)

# Sign in

alex.lesbains@gmail.com

---

[Can't access your account?](#)

[Sign-in options](#)

Next

Juste après ça un code de vérification lui sera envoyé par mail

Account verification code:

**17513197**

Une fois celui-ci entré, le fichier s'ouvrira automatiquement et si le fichier est fermé mais qu'une seconde ouverture est nécessaire, le fichier s'ouvrira sans code, cependant le lien de partage sera actif pendant une certaine période uniquement !

Adresse URL en ligne: <https://faq.he-arc.ch/article.php?id=380>