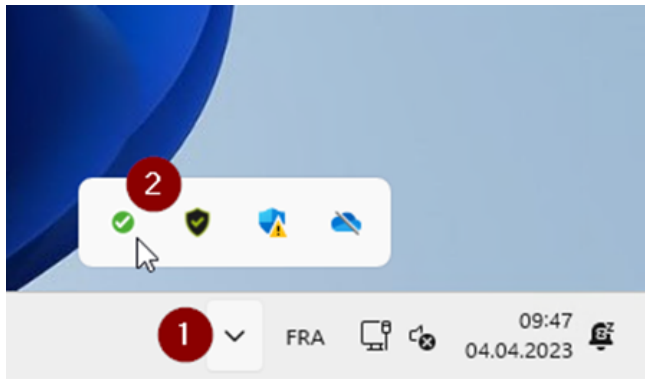


Comment demander les droits administrateurs temporaires ? (avec Admin By Request)

Cette demande vous octroiera les droits administrateurs complets de votre machine pendant 4 heures, voici la procédure :

☛ Cliquez sur la petite flèche en bas à droite de votre écran

☛ Cliquez droit sur l'icône verte avec un vu

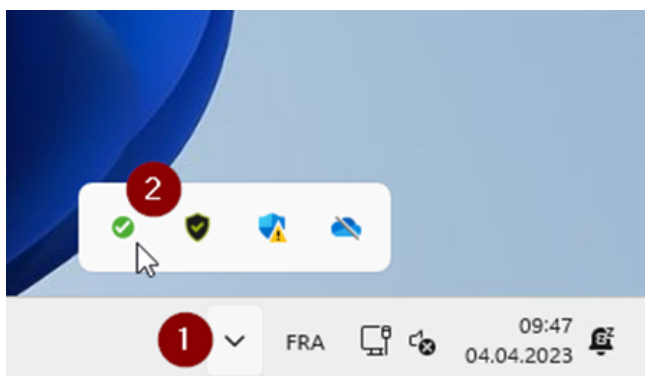


☛ Cliquez sur « Demandez accès administrateur »

Demande de droit administrateur sans accès Internet

☛ Cliquez sur la petite flèche en bas à droite de votre écran

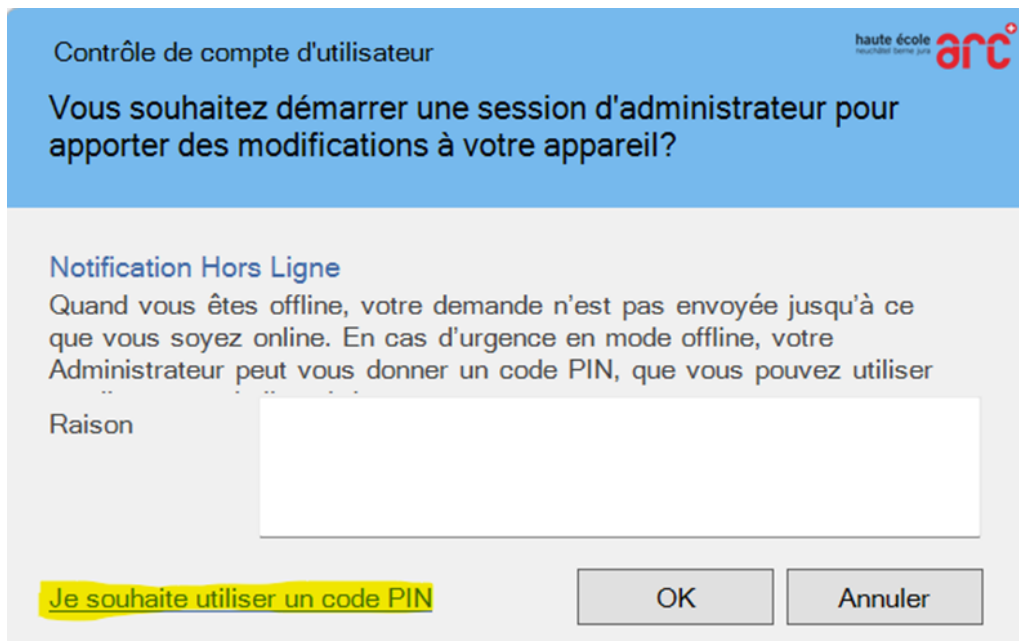
☛ Cliquez droit sur l'icône verte avec un vu



Cliquez sur « Demandez accès administrateur »

Vous aurez la fenêtre ci-dessous, mentionnant que vous êtes « hors ligne ».

utilisez le lien « Je souhaite utiliser un code PIN »



Contrôle de compte d'utilisateur haute école
hochschule bernese juris **arc**

Vous souhaitez démarrer une session d'administrateur pour apporter des modifications à votre appareil?

Notification Hors Ligne
Quand vous êtes offline, votre demande n'est pas envoyée jusqu'à ce que vous soyez online. En cas d'urgence en mode offline, votre Administrateur peut vous donner un code PIN, que vous pouvez utiliser

Raison

[Je souhaite utiliser un code PIN](#)

Vous obtiendrez la fenêtre suivante

Contrôle de compte d'utilisateur

haute école **arc**
hochschule bern 2011

Déverrouillage du code PIN

Code PIN requis
Veuillez contacter votre Administrateur pour obtenir le code PIN 2 correspondant afin de pouvoir continuer.

PIN 1 139727

PIN 2

NB20-B1Z-PAL

OK Annulation

Il faut alors appeler le Helpdesk (durant les horaires d'ouverture au 032 930 10 00) afin de communiquer votre PIN 1 et nous pourrons vous communiquer votre PIN 2

Cela vous validera les droits administrateurs

Adresse URL en ligne: <https://faq.he-arc.ch/article.php?id=386>