





# Comment gérer la messagerie vocale sur Microsoft Teams ?



Dans les paramètres d'appels de Teams (cliquez sur les ... puis *Paramètres* > onglet *Appels*), vous pouvez configurer votre messagerie vocale. Vous pouvez :

1. Enregistrer votre propre message vocale.
2. Définir la langue du message d'accueil par défaut.
3. Choisir le comportement de votre messagerie vocale.
4. Configurer un message vocale avec la synthèse vocale (text-to-speech).

**Appels**  Personnel  Gérer la messagerie vocale  Appels

▸ **Traitement et transfert des appels**

▼ **Gérer la messagerie vocale**

1 Enregistrer un message d'accueil personnalisé

Enregistrer un message d'accueil

Choisir une langue pour votre message d'accueil par défaut


2 Français (France) ▼

Choisir ce qui se passe lorsque l'appel est redirigé vers la messagerie vocale

3 Autoriser l'appelant à enregistrer un message ▼

Configurer l'option de message d'accueil personnalisé de synthèse vocale ⓘ

Votre message d'accueil personnalisé

4 Bonjour, vous êtes bien au numéro de . Je ne suis pas disponible pour le moment.

Adresse URL en ligne: <https://faq.he-arc.ch/article.php?id=419>