

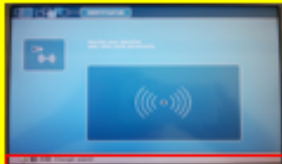
Comment dépanner rapidement une imprimante ?


Adressez-vous au Helpdesk pour obtenir du papier et pour remplacer le toner.

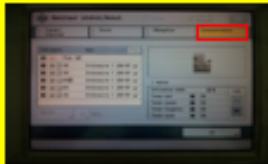
DEPANNAGE RAPIDE

Bac de papier vide

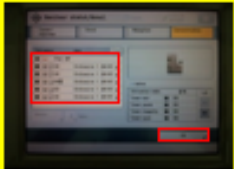
01 Une information apparaît lorsqu'un bac est vide.



02 Appuyez sur la touche «  » puis consommable.



03 Rechargez le papier dans le ou les bacs et appuyez OK



Bourrage de papier

01 La lumière orange clignote lors d'un bourrage de papier



02 L'affichage indique où est le problème.



03 Suivez les instructions de l'affichage



Impression mauvais format :

01 La lumière orange clignote.



02 Appuyez sur la touche «  »



03 Sélectionnez le bon format puis ok



