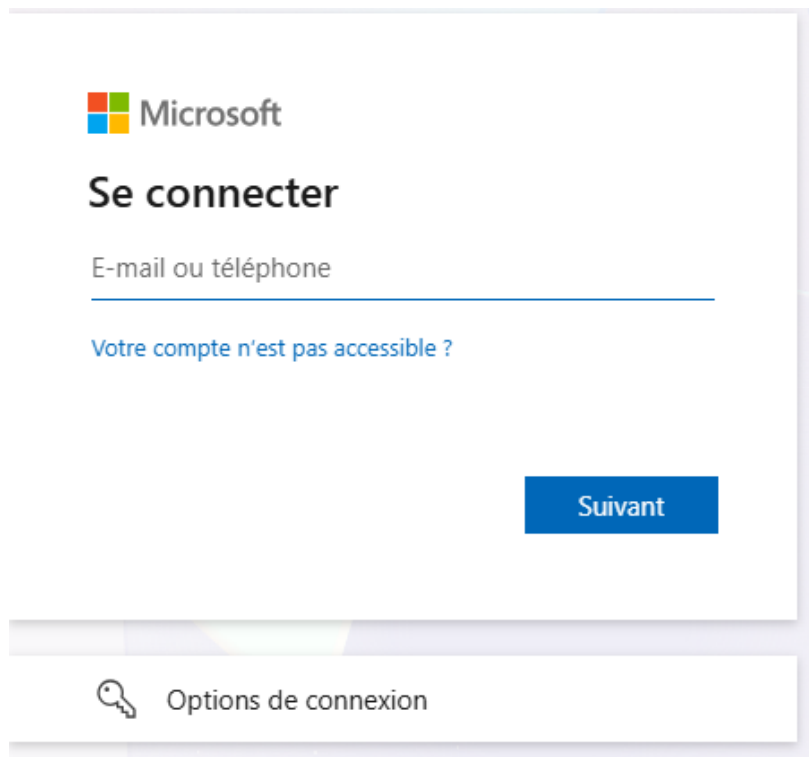


# Comment changer votre mot de passe lié à votre e-mail @he-arc.ch ?

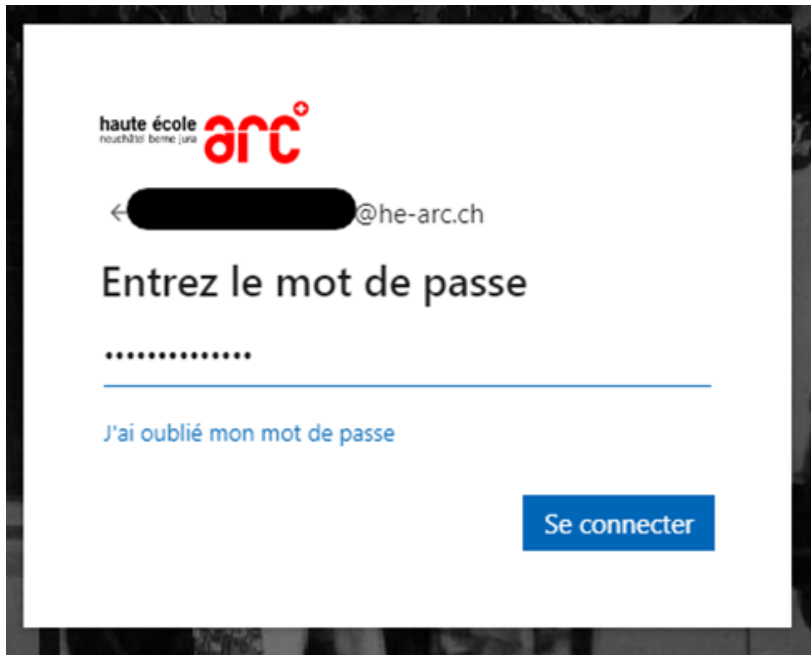
Avec cette méthode, vous pouvez changer votre mot de passe HE-Arc. Veuillez vous assurer d'avoir une bonne connexion internet.

(Si vous utilisez une machine HE-ARC, exemple "NBxx-yyy-zzz", il vous est recommandé de le faire en étant connecté sur le réseau filaire de l'école)

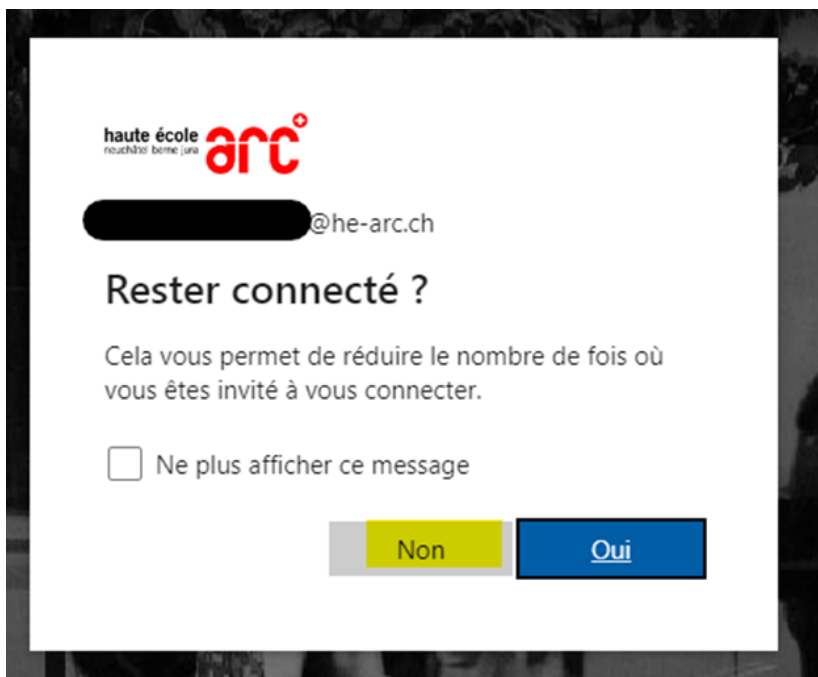
1. Rendez-vous sur <https://myaccount.microsoft.com/> dans une fenêtre **en navigation privée**
2. Connectez-vous avec votre adresse mail @he-arc.ch

The image shows a screenshot of the Microsoft account login page. At the top left is the Microsoft logo. Below it, the text "Se connecter" is displayed in a bold, dark font. Underneath, there is a text input field labeled "E-mail ou téléphone" with a blue underline. Below the input field, there is a link that says "Votre compte n'est pas accessible ?" in a smaller, blue font. At the bottom right of the main content area, there is a blue button with the white text "Suivant". Below the main content area, there is a horizontal bar with a key icon and the text "Options de connexion".

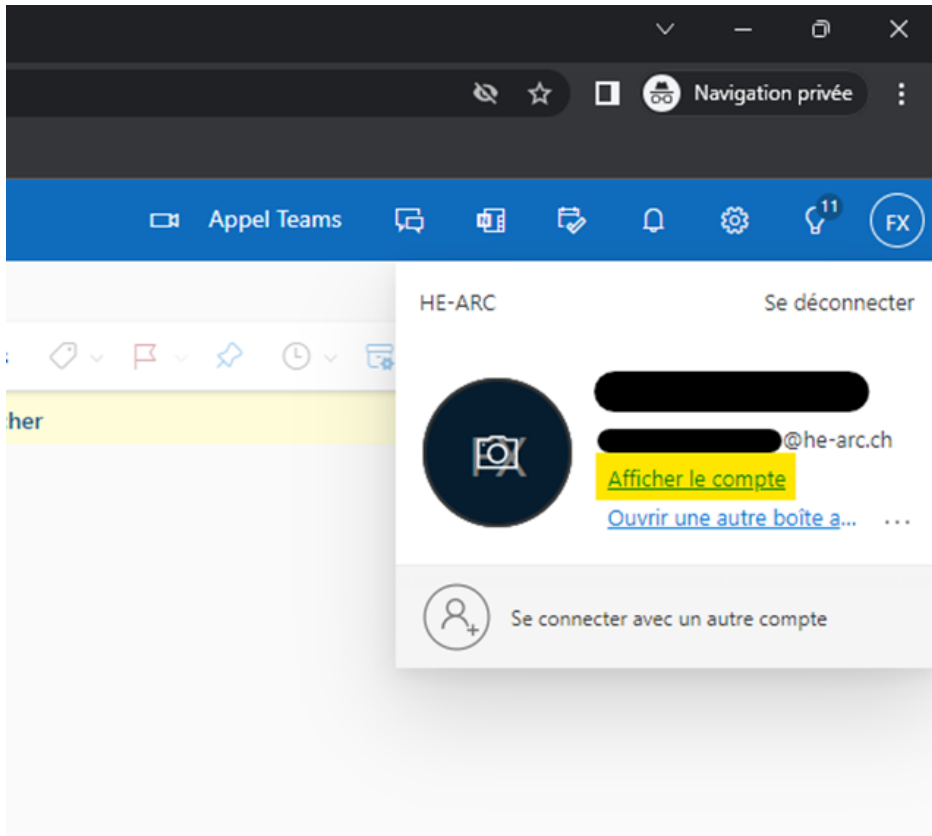
3. Entrez votre mot de passe



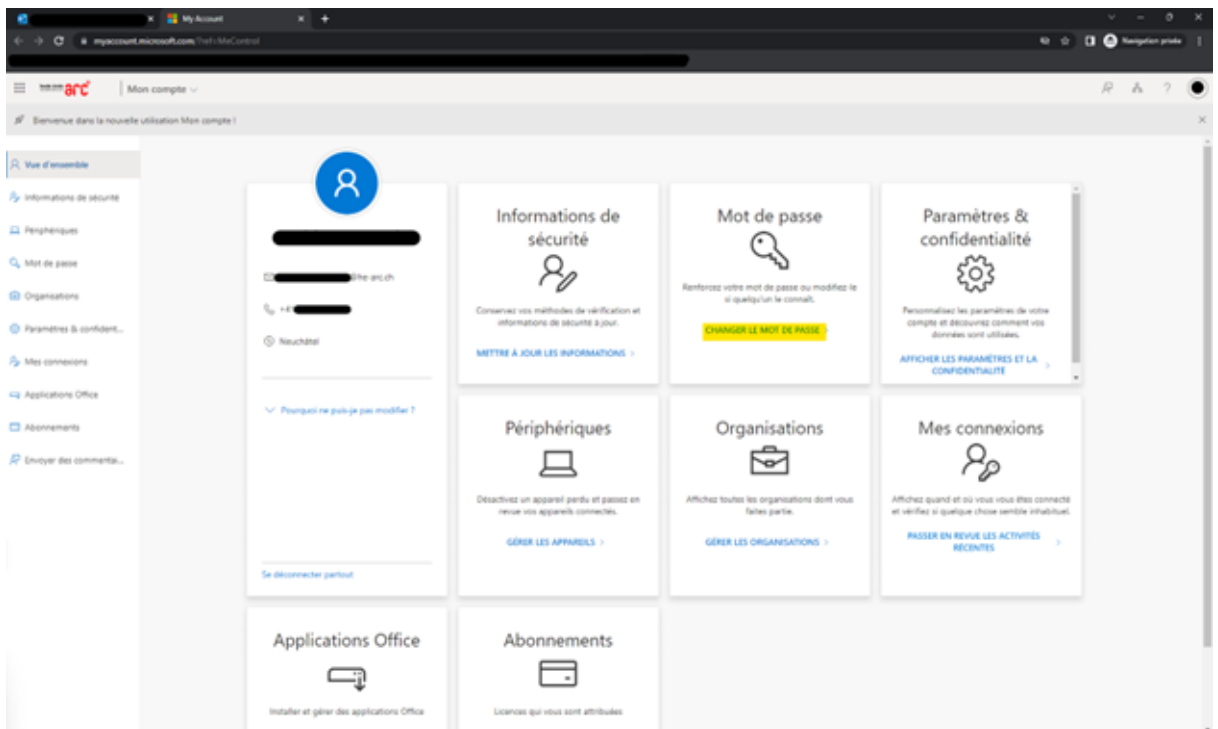
4. Passez l'étape de la double authentification
5. Choisissez « Non »



6. Si vous êtes passé par le site <https://outlook.office.com/>, en haut à droite, cliquez sur vos initiales, puis sur « afficher le compte »



7. Cliquez sur « **Changer le mot de passe** » comme sur l'image.



8. Changez votre mot de passe (ce dernier doit contenir au moins 1 majuscule, 1 minuscule, 1 chiffre et 1 caractère spécial et doit être

long de 12 caractères au minimum

## Changer le mot de passe

Identifiant utilisateur

██████████@he-arc.ch

Ancien mot de passe

Créer un mot de passe

Confirmer le nouveau mot de passe

Envoyer

Annuler

9. Suivez les instructions à l'écran et le tour est joué !

### Pour votre information:

-> Si vous devez également changer le mot de passe lié à votre compte HES-SO, -> mot de passe HES-SO

-> Si vous devez également changer le mot de passe lié à votre compte Switch Edu-ID -> mot de passe ████████

-> Pour savoir quel login utiliser par application -> Quels identifiants pour quelle plateforme ?

Adresse URL en ligne: <https://faq.he-arc.ch/article.php?id=361>